

Trainings-Zentrum

Ultraschall-Diagnostik

INTENSIV-TRAINING BESSERE DIAGNOSTIK DURCH BESSERE SONOGRAMME

Referent

Ludwig Steffgen

Mittwoch 22.05.2024

Ultraschall Schritt für Schritt
Von der Pike auf zur Meisterschaft

Ultraschall-Praxistag
für Hebammen

Veranstaltungsort

Schloß Thurnau

Marktplatz 1

95349 Thurnau



Maximal 16 Teilnehmer



Sehr geehrte/r Teilnehmer/innen

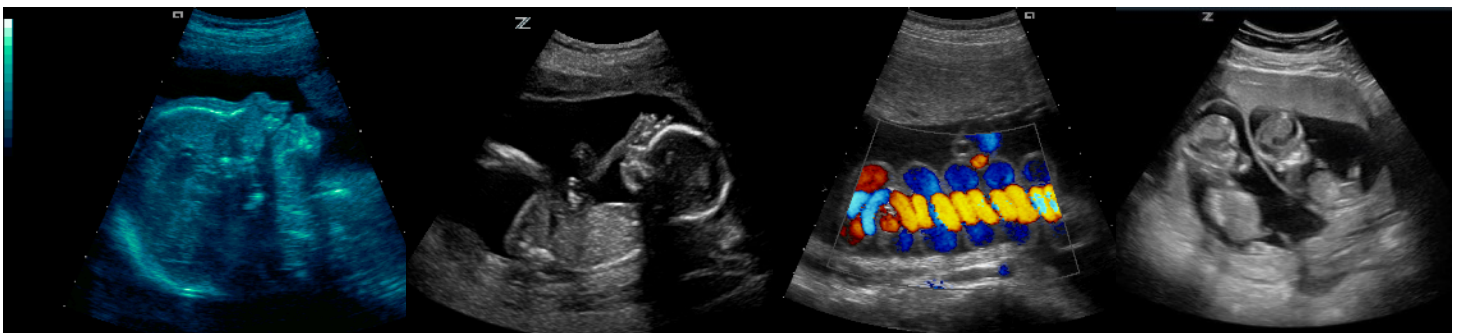
Ultraschall-Bildgebung ist ein Werkzeug, welches bei vielen Fragestellungen die klinische Sicherheit enorm erhöhen kann. Besonders bei Untersuchungen von Schwangeren kann die Methode gezielt bei bestimmten Fragestellungen genutzt werden.

Allen gemeinsam aber ist, dass das Wissen um die grundlegende Technik und die korrekte Anwendung, sowohl in der Schallkopfführung als auch in der Einstellung des jeweiligen Ultraschall-Systems zu dem gewünschten Ergebnis führt. Das möchten wir in diesen Kursen erarbeiten.

Mein Name ist Ludwig Steffgen und ich bin seit 1989 in der Ultraschall-Diagnostik tätig. Es ist mir ein Anliegen, die **Qualität des Diagnostischen Ultraschalles zu steigern.**

Mittwoch 22.05.2024

Zeit	Themen	Zeit	Themen
10:00	Willkommen: Einführung, Formalitäten, Ziele, Inhalte	14:00	Besser schallen durch mehr Wissen Kindslage, Fruchtwasser, Placenta, Nabelschnur
10:05	Die nötigen Voraussetzungen: Sonographie, was ist das? Von der Schallwelle zum Schnittbild B-Mode, Schallkopf-Führung. Abbildungskonventionen	14:45	Praktische Übungen: Kindslage, Fruchtwasser, Placenta, Nabelschnur Übungen an einem Schwangerschaftsphantom
10:50	Praktische Übungen: Sono-Etuden Opus 1 Schallkopfführung Übungen: Gegenseitiges Schallen Abbildungskonventionen, Bildorientierung. Was im Bild ist wo im Patienten?	15:30	Kaffeepause
11:35	Kaffee-Pause	15:40	Geburtshilfliche Messungen Was ist sinnvoll und wie wird gemessen
11:45	Besser schallen durch mehr Wissen Was kann man sehen? Geräteinstellungen, Ultraschall-Sicherheit	16:25	Praktische Übungen: Geburtshilfliche Messungen Was ist sinnvoll, wie wird gemessen Übungen an einem Schwangerschaftsphantom
12:30	Praktische Übungen Besser schallen durch mehr Wissen Was kann man sehen? Geräteinstellungen, Ultraschall-Sicherheit Übungen an einem Schwangerschaftsphantom		Fragen und Antworten Lernerfolgskontrolle Ausgabe der Zertifikate
13:15	Mittagessen	17:10	Ende der Veranstaltung. Änderungen vorbehalten



Kosten: 280,00 €

Im Kurs enthalten sind:

- Der Kurs
- Namensschild
- Trainingsunterlagen als PDF auf USB Stick
- Schreibblock
- Stift
- Zertifikat mit Unterrichtseinheiten
- Kaffeepausen und Mittagessen

Bankverbindung:

Trainings-Zentrum Ultraschall
Diagnostik LS GmbH
IBAN: DE 17771 50000 0101 539 708
BIC/Swift: BYLADEM1KUB
Bank: Sparkasse Kulmbach - Kronach
Verwendungszweck: US Praxistag

Anmeldung über:

Ena Tamara Pusch
enatamara@ultraschall-training.eu
☎ 0170 7064 007
www.ultraschall-training.eu

Mit freundlicher Unterstützung



der Firma:
GE HealthCare

Das zeichnet diesen Kurs aus:

- Der Kurs nutzt die Erkenntnisse der Lernforschung: Vorträge und direkt anschließende praktische Umsetzung des Gelernten
- Die Praktischen Übungen nehmen einen großen Raum ein
- Die kleine Gruppengröße garantiert ein effizientes Lernen
- Tutoren werden nicht primär schallen, sondern anleiten
- Zu jeder Hands on Session gibt es klare Angaben zur Vorgehensweise

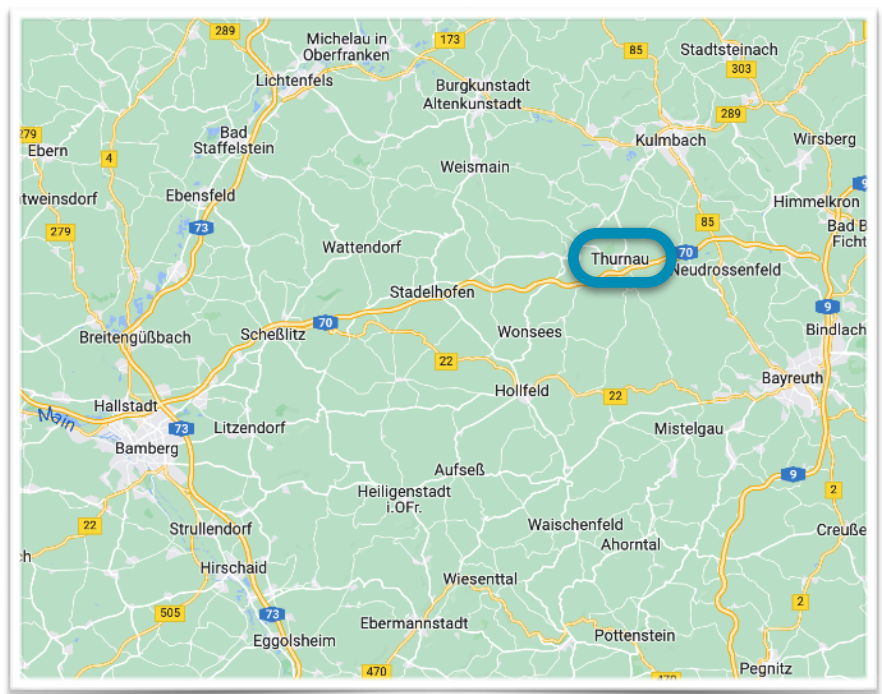
Schritt für Schritt werden alle praktischen Übungen angeleitet. Wir wünschen Ihnen viel Freude und Erfolg bei dem Kurs und freuen uns, Sie bald persönlich begrüßen zu dürfen.

Vielen Dank für Ihr Vertrauen in das

Trainings-Zentrum Ultraschall-Diagnostik LS GmbH

Ludwig Steffgen

Geschäftsführer





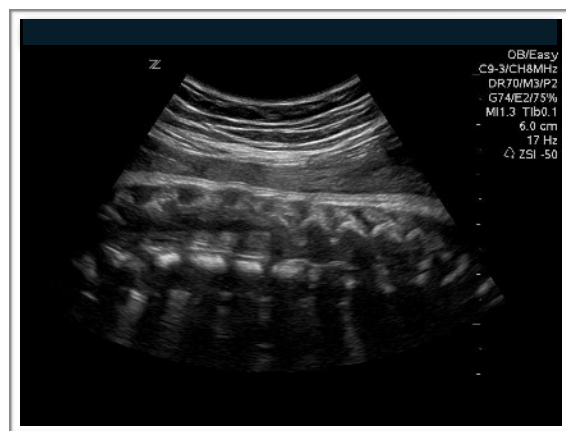
Zwillinge
Compound Harmonic 8 MHz



Fetales Herz, 4 Kammerblick
Harmonic 8 MHz



Fetales Profil
4 MHz



Fetale Wirbelsäule
Compound Harmonic 8 MHz



Fetus 20. SSW
Compound Harmonic 8 MHz



Fetaler Fuß
5 MHz